


**EPV**

**IES RUSADIR**

**1ºESO**



## TRABAJO 1:

El alumnado deberá diseñar una carpeta con material reciclado. El formato será DINA4. Podrás utilizar el material que desees siempre que sea reutilizado. Usarás aquello que tengas en casa, cartones, revistas, periódicos etc.



## TEMA: LA IMAGEN.

### EL ICONO.

#### TRABAJO 2:

Deberás crear un icono para la asignatura de plástica. Realizarás bocetos previos sobre un folio. Elige el que más te guste para pasarlo sobre tu bloc de dibujo o DINA4, coloreando con el material que refieras.



02 La comunicación  
(2).pptx



04 La comunicación  
visual - Icono (2).pptx

### Iconos

- Iconos. Son signos que tienen semejanza de algún tipo con el referente.
- La semejanza puede consistir en un parecido en la forma o afectar a cualquier cualidad o propiedad del objeto. Son signos icónicos:
- Los cuadros, las esculturas figurativas, las fotografías, los dibujos animados, las caricaturas, las onomatopeyas o imitaciones del sonido; mapas, planos, gráficos que visualizan proporciones. Evidentemente la iconicidad es cuestión de grado: una fotografía en color de un gato es más icónica que una silueta esquemática del mismo.



MEJORES TRABAJOS  
ICONO (1).pptx



## TEMA: LA IMAGEN.

### EL COLLAGE

Deberás crear un collage en tu bloc de dibujo o DIN A4 utilizando fotos y recortes de revistas. El tema será “El collage de mi vida”. Deberás colocar aquellos elementos que te gustan y forman parte de tu vida.



MEJORES TRABAJOS  
EL COLLAGE DE MI VIDA



04 COLLAGE (1).pptx



<https://www.youtube.com/watch?v=eVAF7PymonY>  
[https://www.youtube.com/watch?v=GPx\\_ncl7byo](https://www.youtube.com/watch?v=GPx_ncl7byo)



## TEMA: LA IMAGEN

### LAS SEÑALES



En este ejercicio deberás crear una señal en tu bloc de dibujo o DINA4 para indicar el espacio de la biblioteca, zona de estudio. ¿Qué formato tendrás que utilizar?

Realiza algún boceto para diseñar la silueta que utilizaré en mi señal.

**SEÑALES**

- Las Señales son las manifestaciones físicas de procesos naturales o artificiales de muy diferente naturaleza.
- Características comunes:
  - Son función de una o mas variables independientes.
  - Contienen información acerca del comportamiento o la naturaleza del fenómeno físico en cuestión.



MEJORES TRABAJOS  
SEÑALES.pptx

## TEMA: LIBRO DE ARTISTA




Crea un libro de artista pensando en algún viaje real o imaginario. Utiliza una tira de cartulina blanca y un rectángulo de cartulina para las tapas. Formato libre y técnica libre.

<https://www.youtube.com/watch?v=M8JLmIQN1E>



MEJORES TRABAJOS  
LIBRO DE ARTISTA.pp

## TEMA: LA IMAGEN. CONTORNO, SILUETA Y DINTORNO.



**CONTORNO**

**SILUETA**

**DINTORNO**


Utilizando la silueta del primer dibujo (Velázquez del cuadro de Las Meninas), deberás trabajar en tu bloc de dibujo o DINA4, los conceptos de contorno, silueta y dintorno.

Utiliza la técnica que prefieras, lápices de colores, rotuladores etc.



MEJORES TRABAJOS  
SILUETA CONTORNO `

## TEMA: SILUETA, FONDO Y FIGURA



**FONDO**

**FIGURA**

Utilizando la primera silueta (la infanta Margarita del cuadro de Las Meninas de Velázquez), deberás trabajar los conceptos de silueta fondo y figura.

Utiliza la técnica que prefieras, lápices de colores, rotuladores etc.




MEJORES TRABAJOS  
FONDO Y FIGURA.pptx



**TEMA: ELEMENTOS BÁSICOS. PUNTO, LÍNEA Y PLANO. BLANCO Y NEGRO.**

Dibuja sobre tu bloc de dibujo o DINA4, utilizando la silueta que te damos tres composiciones: una a base de puntos, otra con líneas y otra con manchas, Utiliza pilots calibrados negros.



Elementos básicos de  
la expresión plástica 1

**TEMA: ELEMENTOS BÁSICOS. PUNTO, LÍNEA Y PLANO. COLOR.**


Dibuja sobre tu bloc de dibujo o DINA4, utilizando la silueta que te damos tres composiciones: una a base de puntos, otra con líneas y otra con manchas, Utiliza rotuladores de colores.



Elementos básicos de  
la expresión plástica 1'

## TEMA: ILUSIONES ÓPTICAS.

Diseña sobre tu bloc de dibujo o DIN A4 una ilusión óptica.



[https://www.google.es/search?q=ILUSIONES+OPTICAS&bih=746&biw=1490&hl=es&tbm=vid&ei=vjuKY7yMMYn4a-7lgKgM&ved=0ahUKEwi845CwxNv7AhUJ\\_BoKHW4kAMUQ4dUDCA0&uact=5&oq=ILUSIONES+OPTICAS&gs\\_lcp=Cg1nd3Mtd2l6LXZpZGVvEAMyCAgAEIAEELEDmgUIABCABDIFCAAQgAQyBQgAEIAEMgUIABCABDIFCAAQgAQyBQgAEIAEMgUIABCABDIFCAAQgAQyBQgAEIAEOgYIABAWEb46CAgAEByQHhAKOggIABAWEb4QD1C\\_Blj-DWC0F2gAcAB4AIABaogBuASSAQmzLjOYAQCgAQHAAQE&scient=gws-wiz-video#fpstate=ive&vld=cid:e1eb3a4f,vid:pgDS44\\_A46E](https://www.google.es/search?q=ILUSIONES+OPTICAS&bih=746&biw=1490&hl=es&tbm=vid&ei=vjuKY7yMMYn4a-7lgKgM&ved=0ahUKEwi845CwxNv7AhUJ_BoKHW4kAMUQ4dUDCA0&uact=5&oq=ILUSIONES+OPTICAS&gs_lcp=Cg1nd3Mtd2l6LXZpZGVvEAMyCAgAEIAEELEDmgUIABCABDIFCAAQgAQyBQgAEIAEMgUIABCABDIFCAAQgAQyBQgAEIAEMgUIABCABDIFCAAQgAQyBQgAEIAEOgYIABAWEb46CAgAEByQHhAKOggIABAWEb4QD1C_Blj-DWC0F2gAcAB4AIABaogBuASSAQmzLjOYAQCgAQHAAQE&scient=gws-wiz-video#fpstate=ive&vld=cid:e1eb3a4f,vid:pgDS44_A46E)



MEJORES TRABAJOS  
ILUSIONES ÓPTICAS.r

## TEMA EL COLOR.

Los tres ejercicios están explicados en los videos.

1. Deberás dibujar un círculo cromático de seis colores con témperas utilizando los tres colores primarios, amarillo magenta y cian. Formato DINA4 papel de acuarela.
2. Realizarás una escala de valores utilizando los tres colores primarios añadiendo blanco y negro. Formato DINA4 papel de acuarela.



<https://www.youtube.com/watch?v=tDbtsdTrcbo&t=7s>



## TEMA: TEXTURAS.

Deberás trabajar con texturas. Utiliza papeles de seda de colores y fronta sobre superficies con ceras de colores. Utilizando estos papeles realiza una composición sobre el DINA4 o bloc de dibujo.



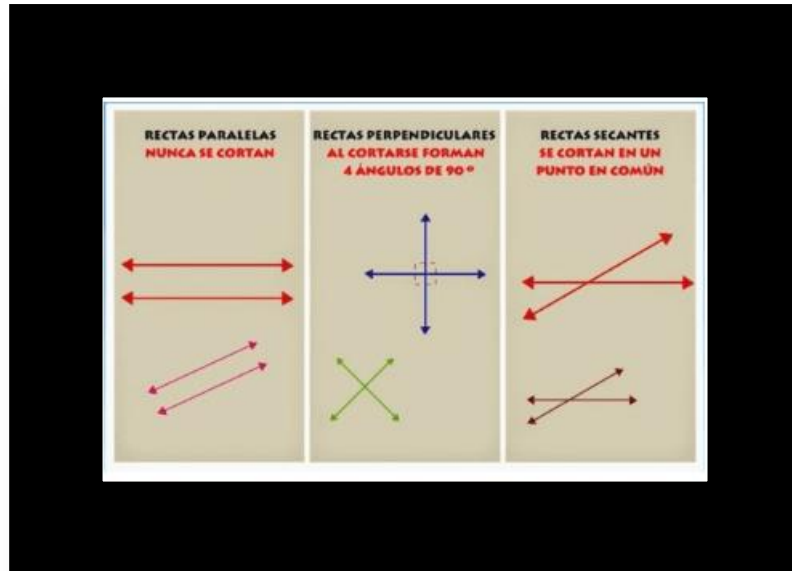
MEJORES TRABAJOS  
FROTTAGE, TEXTURA



**TEMA: POL.IGONOS. RECTAS PARALELAS Y PERPENDICULARES.**

Dibuja sobre tu bloc de dibujo o DIN A4 el contorno de figuras geométricas utilizando la regla y el compás.

Rellena utilizando la escuadra y el cartabón de líneas paralelas en una dirección y su perpendicular.



<https://www.youtube.com/watch?v=xWY3NDekfLI>

<https://www.youtube.com/watch?v=xWY3NDekfLI>

<https://www.youtube.com/watch?v=Pr4izPt9glA&t=4s>